GEBRAUCHSANWEISUNG DiaPat-CoV-50-Test

Der DiaPat-CoV-50 Test ist ausschließlich für Patienten mit einer nachgewiesenen SARS-CoV-2 Infektion geeignet. Einschlusskriterium ist ein positives PCR Ergebnis. Ausschlusskriterien sind Harnwegsinfektion oder symptomale Nephrolithiasis (Nierensteine).

Im Rahmen der vom BMG geförderten „CRIT-COV-U“ Studie wurde ein auf 50 Urinpeptiden basierender Test, der DiaPat-CoV-50, entwickelt, der einen kritischen (WHO Grad 6 oder höher) Verlauf einer Covid-19 Erkrankung mit hoher Signifikanz vorhersagen kann. Damit wird die Möglichkeit einer frühen gezielten präventiven Therapie unterstützt.

In Anbetracht der Rechtslage für In-vitro Diagnostika der EU-Richtlinie sind alle DiaPat-Tests, wie die Urinabgabe nur unter Einweisung eines Arztes durchzuführen und auch nur durch diesen die diagnostischen Ergebnisse dem Patienten bekannt zu geben.

Bei Fragen wenden Sie sich bitte an den Hersteller:

DiaPat GmbH
Rotenburger Straße 20
D-30659 Hannover
Tel. +49 (0)511 55 47 44 44
Fax +49 (0)511 55 47 44 31
Email arztinfo@diapat.com
Web www.diapat.de

DURCHFÜHRUNG PROBENAHME

Probenahme und Versand einer Urinprobe für den DiaPat® Test

Begeben Sie sich zu Ihrem Hausarzt und führen Sie dort die Probennahme durch. Ihr Hausarzt wird Ihnen sicher einen Urinbecher zur Verfügung stellen und bei der Überführung der Urinprobe in ein geeignetes Probengefäß (Urin-Monovette) helfen. Für den DiaPat® Test wird der **Mittelstrahlurin** benötigt. Unter Mittelstrahlurin versteht man eine Urinprobe, die nicht zu Beginn der Entleerung der Harnblase, sondern aus dem bereits laufenden Harnstrahl gewonnen wird.

Verwerfen Sie etwas Urin in die Toilette und füllen Sie erst dann den Urinbecher etwa bis zur Hälfte. Der restliche Urin wird in die Toilette gelassen.

Verstauen Sie oder Ihr Arzt die Urinprobe in einen kleinen Plastikbeutel.

Für den Versand benachrichtigen Sie oder Ihr Arzt uns bitte **bis 15 Uhr** unter der Telefonnummer:
+49 (0)511 55 47 44 44

GO! EXPRESS & LOGISTICS

Verstauen Sie die verpackte Urinprobe in dem/der vom Expressdienst dafür mitgebrachte/n Umschlag oder Versandtasche.

HINWEISE ZUM VERSAND DER URINPROBE

Bitte beachten Sie die folgenden Punkte, um einen sachgerechten Versand der Probe zu gewährleisten:

- Führen Sie die Probenahme gemäß der beiliegenden Gebrauchsanweisung bei Ihrem Arzt durch.
- Wir weisen noch einmal darauf hin, dass der Mittelstrahlurin benötigt wird.
- Bitte klären Sie vorher, wo die Probe abgeholt werden kann (bei Ihrem Arzt oder bei Ihnen zuhause).
- Benachrichtigen Sie uns bitte **bis 15:00 Uhr** unter der Telefonnummer: **+49 (0)511 55 47 44 44**.
- Wir veranlassen umgehend die Abholung (Overnight-Express) für Sie.
- Nachdem Sie uns benachrichtigt und wir den Versanddienstleister beauftragt haben, wird die Probe innerhalb von 90 Minuten bei Ihnen abgeholt. Bitte beachten Sie: Die Sendungsanmeldung beim Versanddienstleister muss bis spätestens 15 Uhr erfolgt sein und anschließend muss durch Sie gewährleistet sein, dass die Probe innerhalb von 90 Minuten abgeholt werden kann.
- Wenn der Transportdienst eintrifft, verstauen Sie die Urinprobe(n) in den dafür vorgesehenen Umschlag oder Versandtasche.
- Sollte der Fall eintreten, dass die Abholung der Probe fehlgeschlagen ist, benachrichtigen Sie uns bitte schnellstmöglich und lagern die Probe bei Raumtemperatur. Seien Sie unbesorgt, in der Urin-Monovette befindet sich ein Stabilisator, der die Probe für bis zu 5 Tage bei Raumtemperatur stabilisiert. Wir veranlassen, in Absprache mit Ihnen, umgehend eine erneute Abholung.

DiaPat®
Der Schlüssel zu Ihrer Gesundheit

HINWEISE FÜR DEN ARZT

- Bitte helfen Sie Ihrem Patienten bei der Probennahme seiner Urinprobe.
- Nach Urinabgabe wird die Probe in ein Urinröhrchen mit Stabilisator („grüne Monovette“) nachdem unten angegebenen Schema überführt.
- Urinröhrchen mit Stabilisator (Borat) gibt es von den folgenden Herstellern:

  - Sarstedt: Urin-Monovette® mit Stabilisator (Bestell-Nr. 10.253)

  - BD: Vacutainer® Urinröhrchen für die Mikrobiologie (Bestell-Nr. z.B. 364955)

  - KABE: Urivette® BAK mit Stabilisaor für Urinuntersuchung (Bestell-Nr. 053920)
- Falls Sie kein Urinröhrchen mit Stabilisator haben, dann benutzen Sie die normalen Urinröhrchen und frieren die Probe bis zum Versand ein.
- Falls Sie noch Fragen haben, wenden Sie sich bitte telefonisch an uns: **+49 (0)511 55 47 44 44**

Schema zur Urin-Überführung in eine Urin-Monovette:

Verschlusskappe der Urin-Monovette abziehen.

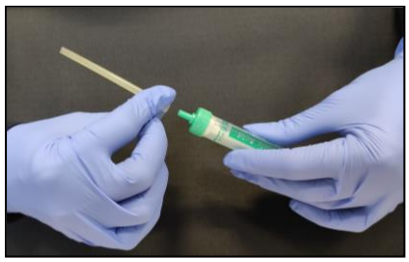

Kanüle auf Urin-Monovette aufstecken.

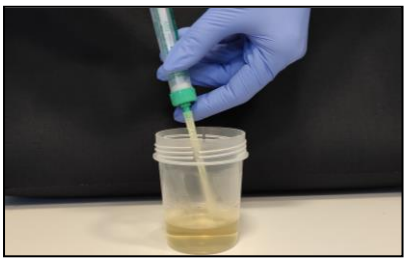

Urin in Urin-Monovette aufsaugen, Kolben dabei ganz herausziehen.

Kanüle abziehen und Verschlusskappe fest aufstecken.

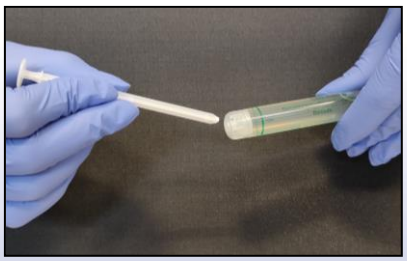

Kolben auf der anderen Seite der Monovette an Sollbruchstelle abbrechen.